

KNAUF



Odmień swoje wnętrze!

**GOTOWE ELEMENTY Z PŁYTY GIPSOWO-KARTONOWEJ
DO ZABUDOWY I ARANŻACJI POMIESZCZEŃ**

→ OSŁONA KARNISZA → OBUDOWA RUR

STWÓRZ WNĘTRZE O JAKIM MARZYSZ! TERAZ TO PROSTE

Planujesz generalny remont swojego domu lub mieszkania? A może znudziła Ci się obecna aranżacja i masz ochotę na małą metamorfozę? Z pomocą przychodzą gotowe elementy z płyty gipsowo-kartonowej, z którymi odmienisz swoje wnętrze, ukryjesz karnisz, czy obudujesz nieestetyczne rury. Szybko, w przystępnej cenie i bez zbędnego bałaganu. Montaż gotowych elementów możesz wykonać samodzielnie lub zlecić fachowcowi.

Szybkie patenty na nowoczesne wnętrze

- ➔ **Kup zasłony w modnym kolorze i sprytnie schowaj karnisz** przy pomocy Maskownicy G-K. Od wewnętrznej strony Maskownicy możesz dodatkowo zainstalować oświetlenie LED.
- ➔ **Podświetl dekoracyjną ścianę w salonie** wykorzystując Maskownicę G-K i taśmę LED. Możesz podświetlić ścianę z tapetą, z betonem architektonicznym lub cegłą.
- ➔ **Zrób półki** na których ustawisz ozdoby, pamiątki lub kwiaty
- ➔ **Ukryj rury pionu CO lub kanalizacji**, które szpecą pomieszczenie, obudowując je Maskownicą G-K do rur. Widok instalacji i wystające elementy nie będą już przeszkadzać w aranżacji wnętrza.



Mam pomysł
na nasz salon!



A ja wiem jak go
zrealizować!



GOTOWE ELEMENTY Z PŁYTY GIPSOWO-KARTONOWEJ

To gotowe konstrukcje *Maskownicy G-K Karnisza* oraz *Maskownicy G-K do rur U50 i U100* wykonane z płyty gipsowo-kartonowej, usztywnione od wewnątrz styropianem, o ujednoczonych kształtach i wymiarach. Pozwalają skrócić czas montażu nawet o 80%, w porównaniu do tradycyjnej metody. Dzięki ich zastosowaniu, odpada czasochłonny montaż konstrukcji z profili oraz narożników, docinanie wielu małych fragmentów płyty i precyzyjne szpachlowanie.



Przyćcić

WYSTARCZY



Przymocować



Pomalować




GOTOWE!

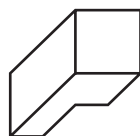
Co zyskujesz?

- praca bez profili i narożników
- zawsze idealne kąty
- zawsze powtarzalny kształt
- sztywna konstrukcja
- prosty i szybki montaż
- efekt gwarantowany
- oszczędność czasu i pieniędzy.

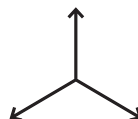
Styropian



Płyta gipsowo-kartonowa



Ujedniczone kształty



Określone, zawsze powtarzalne wymiary



Uwielbiasz zasłony, ale drażni Cię widok karniszy?

Dzięki tej maskownicy błyskawicznie zasłonisz niechciane elementy



MASKOWNICA G-K KARNISZA

Element przeznaczony do maskowania karniszy. Od wewnętrznej strony można dodatkowo zainstalować oświetlenie LED. Maskownicę można również zastosować jako listwę dekoracyjną lub półkę.



Wymiary zewnętrzne:


50 x 200 x 2000 mm

Nr art. 669193



Chcesz podświetlić dekoracyjną ścianę w salonie?

Wykorzystaj Maskownicę G-K Karnisza, montując ją jako listwę z taśmą LED.



Potrzebujesz półki na której ustawisz ozdoby lub kwiaty?

Z Maskownicy G-K Karnisza możesz bardzo łatwo zrobić półki.





Chcesz w szybki i łatwy sposób zaizolować rury CO lub kanalizacji?
Możesz je szybko obudować wymiarowaną maskownicą G-K do rur



MASKOWNICA G-K DO RUR U50 I U100

Gotowy element gipsowy w kształcie litery U do maskowania rur o przekroju 50 mm oraz 100 mm. Odpowiedni do zabudowy rur CO, pionów kanalizacyjnych, instalacji wodociągowej.



Wymiary zewnętrzne:

U50 150 x 100 x 2000 mm

U100 250 x 150 x 2000 mm

Wymiary wewnętrzne:

U50 84 x 66 x 2000 mm

U100 125 x 133 x 2000 mm


U50 Nr art. 669191

U100 Nr art. 669189



MONTAŻ GOTOWYCH ELEMENTÓW GIPSOWYCH

na przykładzie MASKOWNICY G-K KARNISZA



1 Wyznaczamy miejsce, w którym chcemy zamontować gotowy element. W tym miejscu należy do sufitu lub ściany przymocować kątowniki dostarczone w zestawie.



2 Maskownicę wciskamy tak, aby kątowniki znalazły się pomiędzy styropianem a płytą g-k.



3 Gotowy element dokręcamy do kątownika za pomocą wkręta TN.



4 Powierznię gotowego elementu z płyty gipsowo-kartonowej, która przylegać będzie do podłoża, ściany lub sufitu, można wcześniej pokryć klejem gipsowym Knauf Perfix T, aby mocowany element trwale i dokładnie przylegał do podłoża. Jeżeli wykorzystujesz kilka elementów, połączenie zaszpacłuj masą Knauf Uniflott lub Super Finish.

Do montażu potrzebujesz:

➔ WKRĘTÓW
KNAUF TN



➔ KLEJU GIPSOWEGO
KNAUF PERFIX T



➔ MASY
SZPACHLOWEJ



➔ PODSTAWOWYCH NARZĘDZI

miarki, szpachelki, wkrętarki, wiaderka do wymieszania kleju



WYBIERZ GOTOWY ELEMENT GIPSOWY DO ARANŻACJI TWOJEGO WNĘTRZA

KNAUF



Chcesz się dowiedzieć więcej?
Zeskanuj kod QR, używając aplikacji w telefonie




MASKOWNICA G-K KARNISZA

Nr art. 669193



MASKOWNICA G-K DO RUR U50

Nr art. 669191



MASKOWNICA G-K DO RUR U100

Nr art. 669189

Knauf Sp. z o.o.

ul. Światowa 25, 02-229 Warszawa

tel. 22 36 95 100

www.knauf.pl

  [knaufpolska](https://www.instagram.com/knaufpolska)

 [Knauf Budowa i Remont](https://www.youtube.com/KnaufBudowaRemont)